

TRADING DE CRIPTOMONEDAS 2026

# BLOCKCHAIN CON ANALISIS TECNICO Y GESTION DE RIESGO

INCLUYE SORTEO  
PARA CUENTA DE  
FONDEO



**BENEFICIOS:**

- CLASES EN VIVO
- CUENTA AUDITADA
- GRUPO VIP

**COSTO: \$120**





### **Puntos clave:**

- Recomendado para personas que deseen invertir en los mercados financieros
- No es necesario tener conocimiento previo.
- Al final del curso se sorteara una evaluacion por una prueba de fondeo de 5,000\$, siempre y cuando la cantidad de alumnos inscritos sea igual o mayor a 5.
- Se incluye formacion en tecnologia Blockchain, Trading Spot y Futuros.

### **Objetivos:**

- Conocer y aprender a usar la tecnologia Blockchain, uso de billeteras calientes y frias como Metamask o Trezor, explorador blockchain para detectar tokens maliciosos, uso de plataformas DeFi y Dex, staking, liquidity pools, swap, bridge entre redes y uso de NFTs.
- Aprender analisis tecnico y fundamental, los dos pilares para conocer el comportamiento de los activos financieros a futuro y poder obtener rentabilidad.
- Comprender el uso de las plataformas de trading, como Binance, Bingx y MetaTrader.
- Saber usar las heramientas que nos proporcionan plataformas de apoyo como Bookmap, Tradingview e Investing.
- Entender la importancia de una correcta gestion de riesgo, de la mano de una psicologia de trading que permita obtener una estrategia rentable en el tiempo.
- Desarrollar una cuenta auditada o publica que permita analizar los resultados obtenidos y que a futuro demuestre rentabilidad para lograr objetivos de mayor capitalizacion como puede ser una cuenta de fondeo, gestion de capital o gestor de cuentas (copytrader).

### **Bono:**

Al finalizar el curso se otorga la posibilidad de participar en una evaluacion por una prueba de fondeo con un capital de 5,000\$, se brindara apoyo durante el proceso. Es recomendable que se realice la prueba luego de un periodo de 3 meses posteriores al finalizar el curso, ya que es necesario la practica antes de rendir dicha evaluacion, esto con la finalidad de tener mayores posibilidades de aprobar el examen. Sin embargo, la evaluacion puede presentarse en el momento que crea conveniente.



## ¿PORQUE LLEVAR EL CURSO?

La gran diferencia que se ofrece es que los resultados estan respaldados por una cuenta publica, de esta forma se puede comprobar que se obtiene beneficio real del mercado financiero.

### ¿QUE ME HACE DIFERENTE?

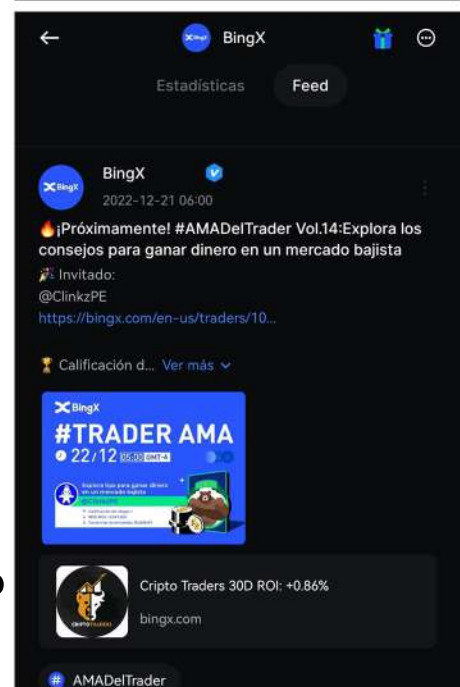
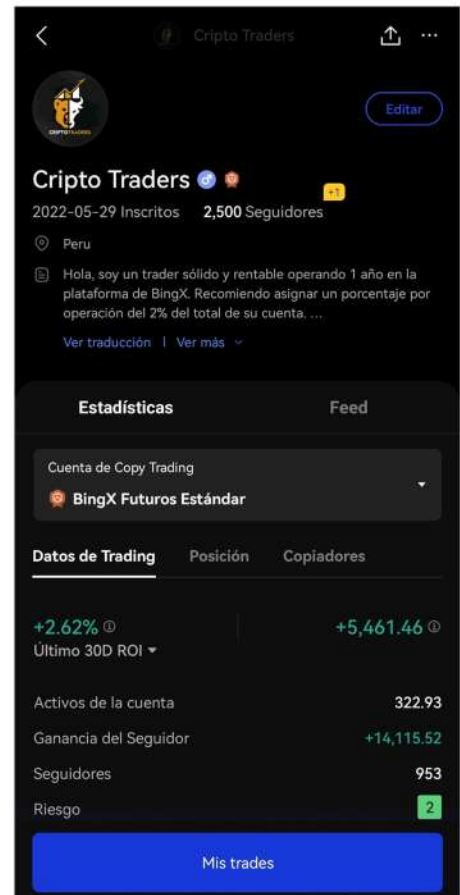
- Cuenta publica de copytrader en BingX, funcionando hace mas de 1 año y que hasta el momento en total ha logrado generar aproximadamente 20,000\$, de los cuales 5,000\$ son de mi cuenta personal y los otros 15,000\$ de la ganancia de los copiadores, gracias a esto la cuenta se logra mantener dentro del top 20 de traders con mejores resultados.
- Enrevista (AMA) con la comunidad oficial de BingX, donde se respondieron preguntas de traders a nivel mundial.

### ¿QUE BENEFICIOS OBTENDRE?

- Obtienes un descuento del 50% en las comisiones por usar el servicio de copytrading, usualmente se cobra un pequeño porcentaje del 10%, con el bono la comision solo sera del 5% y se descontara de las operaciones positivas.
- Clases en vivo de forma grupal y asistencia personalizada durante tu proceso de aprendizaje.
- Acceso a un grupo VIP donde se publicaran analisis grupal, ideas de inversion y futuras herramientas de trading.

### ¿COMO SERAN LAS CLASES?

- Las clases seran dictadas 3 veces por semana y se dividiran en modulos desde el nivel basico, intermedio y avanzado.
- Seran en total 12 clases en vivo las cuales tambien seran grabadas, para que las puedan ver posteriormente.
- Cada clase durara entre 1 a 2 horas dependiendo del tema que se dicte y seran realizadas en vivo por videollamada.
- Se brindara un material de apoyo, el cual sera un documento en PDF creado por mi donde se incluye los temas estudiados.





## **Nivel Básico:**

1. **Presentación del curso**
2. **¿Qué es trading?**
3. **¿Que mercados existen?**
4. **Tipos de trader**
5. **Páginas de apoyo**
6. **Introducción a Blockchain**
7. **¿Qué es un bróker o exchange?**
8. **¿Como crear mi cuenta?**
9. **¿Qué es una cuenta auditada o publica?**
10. **¿Cuanto se gana?**

## **Nivel Intermedio:**

1. **¿Como fondear mi cuenta?**
2. **Trading en spot, futuros perpetuo y estándar**
3. **¿Como usar el grafico de velas?**
4. **Análisis técnico y fundamental**
5. **Apalancamiento, riesgo/beneficio y margen**
6. **Comisiones de trading**
7. **Como usar indicadores**
8. **¿Qué es una zona de soporte, resistencia, pullback y throwback?**
9. **¿Qué es take profit, stop loss, trailing stop y cierre de parciales?**
10. **¿Que es backtesting?**

## **Nivel Avanzado:**

1. **Relacion entre Bitcoin y las altcoins**
2. **Detectar tendencia del mercado, Fibonacci y zonas de liquidez**
3. **Vocabulario de trading**
4. **¿Como mejorar tu psicología en trading?**
5. **¿Qué es copytrading?**
6. **¿Qué es una cuenta de fondeo?**
7. **Como tener una adecuada gestion de riesgo**
8. **Como evitar las estafas en el mundo del trading**
9. **Mi estrategia de trading para scalping y swing**
10. **Recomendaciones finales**



## ¿COMO SON LAS CLASES PRIVADAS?

Las clases son 3 veces por semana, los días lunes, miercoles y viernes, cada clase dura entre 1 hora a 2 horas, dependiendo de la complejidad del tema. Además, se crea un grupo VIP privado con los alumnos donde se mandaran las grabaciones y se indicaran los puntos clave que se vieron durante la clase, de esta manera pueden repasar el material las veces que consideren necesarias.

Si tienes mas dudas, te adjunto algunas imagenes de clases pasadas donde veras la duracion y los temas que se vieron durante cada clase.

5 de diciembre



1:45:37

CLASE 2

01:51 ✓

Repasando los temas que vimos:

- Investing y Finviz para ver el calendario economico
- TradingView para realizar analisis
- Coinglass para ver mapa de liquidaciones
- Bookmap para ver mapa de ordenes
- Spoofing tipo de manipulacion de mercado
- Metamask para crear nuestra propia wallet y enviar criptos
- TokenSniffer para analizar smart contracts y posibles proyectos estafas
- Bscan es un explorador blockchain para ver los movimientos de una wallet y holders de un proyecto

01:51 ✓

7 de diciembre



1:58:53

VIDEO DE LA CLASE GRABADA 3

11:44 ✓

Repasando los temas que vimos:

- Como crear nuestra cuenta en Binance y Bingx
- Uso de la plataforma web y movil
- Como operar en cuenta demo
- Como ver cuentas auditadas con Myfxbook y Darwinex
- Que beneficios nos da una cuenta auditada y un trackrecord
- Como aumentar nuestro capital, mediante cuentas de fondeo y siendo gestor

11:46 ✓

1:21:47



GRABACION CLASE 4

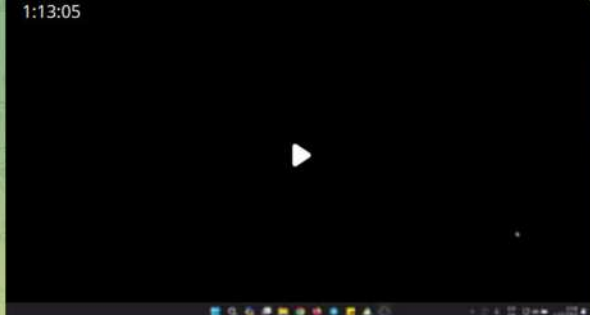
14:36 ✓

Repasando los temas que vimos:

- Como usar el servicio P2P para comprar y vender criptos
- Como escoger comerciantes verificados
- Problemas y soluciones frecuentes al usar P2P
- Como enviar criptos desde Binance a BingX por transferencia de wallet
- Como evitar el pagar altas comisiones por transferencia
- Que es trading en spot
- Diferencias entre trading de futuros perpetuos y estandar

editado 14:37 ✓

1:13:05



GRABACION CLASE 5

14:52 ✓

Repasando los temas que vimos:

- Como usar el grafico de velas
- Como interpretar el cuerpo y mecha de una vela
- Como operar en rangos con pullback y throwback
- Que es el análisis técnico
- Que es el análisis fundamental y que tipos hay
- Como usar Coinmarketcap para analizar proyectos crypto
- Como saber que criptos tienen utilidad dentro del mercado

14:52 ✓



## CONTACTO:



@criptotraders10



@criptotraders



+51 958 300 718